



imagine
Math: Grades 3-8

IMAGINE MATH PORTAL DE PADRES

Navegación

El portal para padres de Imagine Math permite controlar el uso y el progreso de su estudiante en Imagine Math. Tendrá acceso a los reportes de progreso y las lecciones asignadas, para que pueda mantenerse involucrado en el viaje de Imagine Math de su estudiante y brindar aliento cuando sea necesario.

1 HOME

La página de **inicio** es la pantalla predeterminada en inicio de sesión. Verá el nombre de su estudiante y nombre de usuario, así como muchas otras opciones que se explican a continuación. Usted no tiene la opción de cambiar el usuario o contraseña del alumno.

2 OVERVIEW REPORT

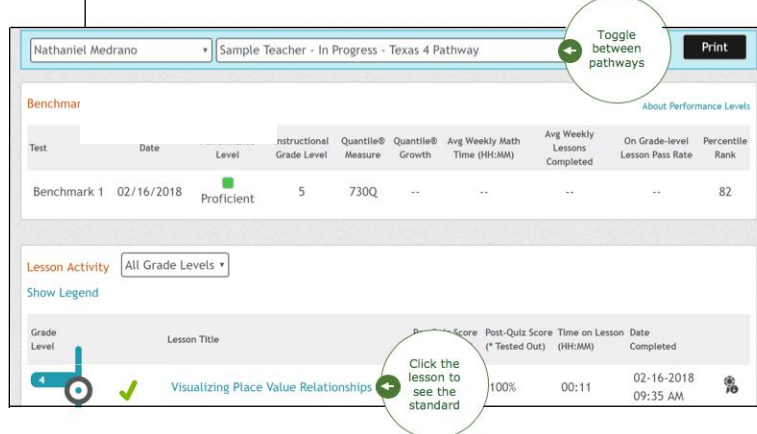
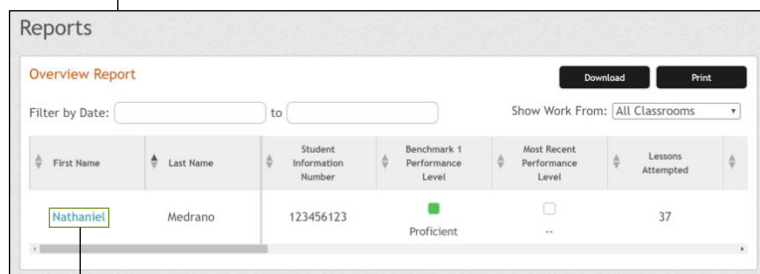
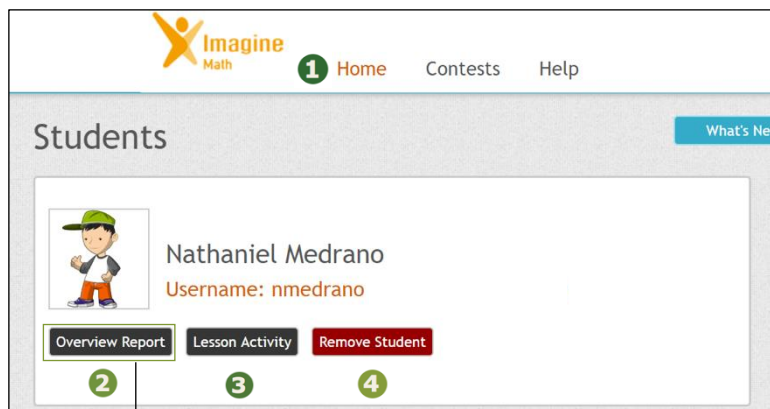
El botón **Informe General** mostrará como su estudiante se está desempeñando en general. Usted tendrá acceso al nivel de rendimiento de referencia, lecciones intentadas, lecciones pasadas, tasa de aprobación, problemas intentados, ayuda de matemáticas, ayuda de maestro(a) en línea, y tiempo en el programa.

3 LESSON ACTIVITY

El botón **Actividad de Lección** lo enviará al reporte de progreso del estudiante. (Usted también puede llegar a esta página seleccionando en el nombre del estudiante en el informe general) Está es una cuenta más detallada del progreso del estudiante. Puede alternar a sus diferentes rutas y si están batallando en un área en particular, puede seleccionar la lección para ver el objetivo asociado. Usted va a ver el nivel de grado, puntajes, áreas que pasó y no pasó, hora y fecha por lección en este reporte.

4 REMOVE STUDENT

EL botón de **Eliminar estudiante** desvinculará el estudiante de su cuenta de padres. No eliminará al alumno de Imagine Math.





imagine
Math: Grades 3-8

IMAGINE MATH PORTAL DE PADRES

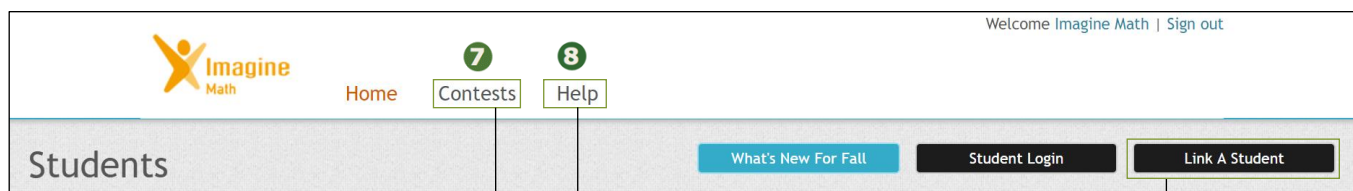
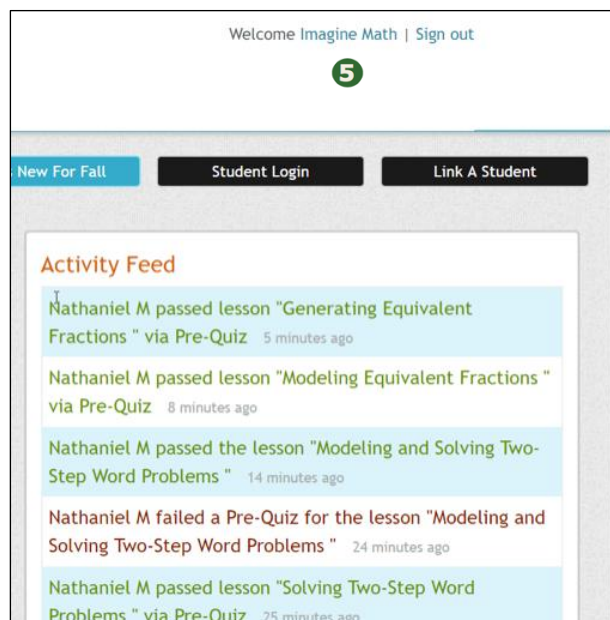
Navegación

5 MANAGE ACCOUNT

Seleccione su nombre en la esquina derecha de la página de inicio para cambiar el correo electrónico, el nombre o la contraseña de su cuenta principal.

6 ACTIVITY FEED

La página de actividad en su página de inicio le mostrará la fecha, hora de las lecciones y pruebas que está completando el estudiante. Tenga en cuenta que es mejor no ayudar a los estudiantes en las pruebas preliminares y posteriores para que Imagine Math pueda prescribirles las actividades apropiadas. Las pruebas preliminares son una oportunidad para que su hijo(a) salte una lección si domina el contenido con 80% o más.



7 CONTESTS

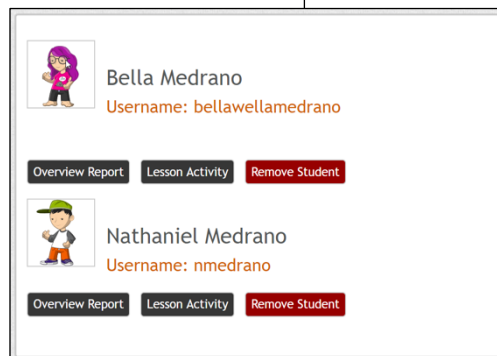
Seleccione aquí para ver los Concursos Organizados por Imagine Math y la Caridad destacada del mes. También puede aprender más sobre el iClub Piensa 30!

8 HELP

Seleccione **Ayuda** para ver las horas de los maestros en línea certificados y obtener información sobre como recibir ayuda en general y técnica de Imagine Math.

IMAGINE MATH LIVE TEACHER HOURS (ALL TIMES LOCAL)

- Monday through Thursday between 7:30am and 9:30pm
- Friday between 7:30am and 6:30pm
- Saturday between 9:00am and 1:00pm
- Sunday between 5:30pm and 9:30pm



9 ADD A STUDENT

Seleccione **Vincular un Estudiante** para agregar estudiantes a su portal principal. Esto le permitirá seguir a todos sus estudiantes usando Imagine Math. Necesitará el nombre de usuario y contraseña para vincularlos a su cuenta del portal principal.